


# Ariete




## Ariete 2847 Metal vízforraló

**AZ ÚTMUTATÓRÓL:** A készüléket az érvényben lévő európai szabványok szerint gyártották, és minden, a felhasználóra potenciálisan veszélyes alkatrész védett. Használat előtt figyelmesen olvassa el ezt a kézikönyvet. Ezt a készüléket csak rendeltetésszerűen használja az esetleges sérülések és árok elkerülése érdekében. Tartsa kéznél ezt a kézikönyvet későbbi használatra. Ha úgy dönt, hogy a készüléket másoknak adja, ne felejtse el mellékelni ezeket az utasításokat. **RENDELTESSZERŰ HASZNÁLAT:** A készülék csak víz forralására használható. A készüléket semmilyen más módon ne használja. A gyártó mentesül mindennemű felelősség alól a készülék nem rendeltetésszerű használatából eredő károkért. A nem rendeltetésszerű használat a jótállás minden formáját elveszíti. **FIGYELMEZTETÉS** • Soha ne lépje túl a MAX szintet a készülék feltöltésekor! Gőz és forró víz fröccsenhet a készülékből. • Az italok elkészítésekor és a tisztítási műveletek során ügyeljen arra, hogy ne érintkezzen forró vízzel vagy gőzzel. Égési sérülés veszélye. • **FIGYELMEZTETÉS:** ne nyissa fel a fedelet, amíg a víz forr. Égési sérülés veszélye a forró gőz és a készülékből kilépő forró víz miatt. • Csak a fogantyúnál fogja meg a készüléket. • Használat közben a készülék magas hőmérsékletet ér el. Tartsa távol kezét és arcát a készüléktől. • Ne érintse meg a készüléket használat közben vagy a kikapcsolását követő percekben.

**BIZTONSÁGI FIGYELMEZTETÉSEK HASZNÁLAT ELŐTT FIGYELMESEN OLVASSA EL!** • A készüléket háztartási vagy ahhoz hasonló használatra tervezték, mint például: - a bolti személyzet számára fenntartott főzőhelyeken, irodákban és egyéb szakmai környezetekben - farmokon - szállodák, motelek, panziók és egyéb lakóépületekben (a vendégek általi használatra). • A gyártó elutasít minden felelősséget a helytelen használatért vagy a jelen kézikönyvben meghatározottaktól eltérő használatért. A nem rendeltetésszerű használat a jótállás bármely formáját elveszíti. • Javasoljuk, hogy őrizze meg az eredeti csomagolást, mivel nem biztosítunk ingyenes javítást a termék nem megfelelő csomagolásából eredő meghibásodások esetén a szervizbe történő szállításkor. • A készülék biztonsága érdekében csak a gyártó által engedélyezett eredeti pótkatrészeket és tartozékokat használjon. • A készülék megfelel az élelmiszerekkel érintkezésbe kerülő anyagokra vonatkozó, 2004.10.27-i 1935/2004/EK rendeletnek. • A készüléket 8 évesnél idősebb gyermekek, valamint csökkent fizikai, érzékszervi vagy szellemi képességű, illetve tapasztalattal vagy tudással nem rendelkező személyek csak felelős személy felügyelete mellett használhatják miután megértették a készülék használata során fennálló veszélyeket. • Gyermekek nem játszhatnak a készülékkel. • Az ebben a kézikönyvben leírt tisztítási és karbantartási műveleteket csak 8 évesnél idősebb gyermekek végezhetik, felügyelet alatt. • Mindig tartsa a készüléket és a tápkábelt 8 év alatti gyermekektől távol. • Ne hagyja, hogy a tápkábel olyan helyen lógjon, ahol a gyermek hozzáférhet. • A készüléket úgy helyezze el, hogy a gyerekek ne tudják elérni a forró részeket. • Ne hagyja a csomagolást gyermekek közelében, mert potenciális veszélyforrás. • Ha úgy dönt, hogy a készüléket leselejtezi, javasoljuk, hogy a tápkábel elvágásával tegye üzemképtelenné. Javasoljuk, hogy a készülék részeit is ártalmatlanítsa, amelyek veszélyt jelenthetnek a gyerekekre, akik esetleg játszhatnak a készülékkel. • Húzza ki a készüléket a konnektorból, és várja meg, amíg a forró részek kihűlnek, mielőtt bármilyen tisztítási és karbantartási műveletet végezne. • Mindig kapcsolja ki a készüléket, és húzza ki a tápkábelt a konnektorból, mielőtt feltölti a készüléket vízzel. Ne lépje túl a MAX szintet. • Ne merítse a készüléket vízbe vagy más folyadékba. • Soha ne érintkezzenek vízzel a feszültség alatt álló alkatrészek: rövidzárlat és/vagy áramütés veszélye áll fenn. • Ne hagyja felügyelet nélkül a készüléket, amíg az elektromos hálózathoz van csatlakoztatva. • Helyezze a készüléket megfelelően megvilágított, tiszta környezetbe, ahol a hálózati aljzat könnyen elérhető. • A készüléket stabil felületen használja és tárolja. • Ne használja a készüléket, ha látható sérülések vannak rajta, vagy vízvívárgást tapasztal. Ne használja a készüléket, ha a tápkábel vagy a csatlakozó sérült, vagy ha a készülék hibás. A kockázatok elkerülése érdekében minden javítást, beleértve a tápkábel cseréjét is, csak az Ariete szervizközpontja vagy az Ariete felhatalmazott technikusai végezhetik el. • **FIGYELMEZTETÉS:** ne használja a készüléket ferde felületen. • **FIGYELMEZTETÉS:** mindig kapcsolja ki a készüléket, mielőtt leveszi a

tápegységről. • A készülék felemelések a fogantyúnál fogja meg. • Csak a készülékhez mellékelt tápegységet használja: tartsa tisztán és szárazon a talpat. • A készülék bekapcsolása előtt győződjön meg arról, hogy a fedél megfelelően le van zárva. • Ne működtesse a készüléket szárazon, víz nélkül. • Soha ne töltsé a készüléket forró vagy forrásban lévő vízzel. • Ne használjon szénsavas vizet (hozzáadott szén-dioxiddal). • A tápkábel ne érjen hozzá a készülék forró részeihez. • A készüléket ne használja külső időzítővel vagy távirányítós rendszerrel. • Ne használja a készüléket a szabadban. • Ne helyezze a készüléket vagy a tápkábelt forró elektromos tűzhely,vagy gáztűzhely közelébe vagy fölé, illetve mikrohullámú sütő közelébe. • Ne tegye ki a készüléket az időjárás hatásoknak (például esőnek vagy napsütésnek). • A készüléket húzza ki a konnektorból, és a forró részek lehűlése után csak vízzel és néhány csepp enyhe, nem agresszív tisztítószerrel, megnedvesített, karmentes ronggyal tisztítsa.

 termék megfelelő ártalmatlanítása érdekében a 2012/19/EU európai irányelvnek megfelelően olvassa el a termékhez mellékelt tájékoztatót. •

#### MINDIG ŐRIZZE MEG EZEKET AZ UTASÍTÁSOKAT KÉSŐBBI HASZNÁLATHOZ.

#### A KÉSZÜLÉK LEÍRÁSA

- A - Fedő
- B - Szűrő
- C - Készüléktest
- D - Tápegység
- E - Fedő kioldó gomb
- F - Vízsztíjtelző (MAX és MIN)
- G - BE/KI kapcsoló/működésjelző
- H - Kábel tárolóeszköz
- I - Tápkábel

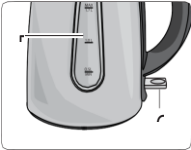
**HASZNÁLAT ELŐTT** Ellenőrizze, hogy a készülék alatti adattáblán feltüntetett feszültség megegyezik-e a helyi feszültséggel. **Figyelem!** A készüléket a falaktól, bútoroktól vagy egyéb készülékektől legalább 10 cm távolságra helyezze el.

1 Helyezze a készüléket síma, stabil és hőálló felületre.

2 Teljesen tekerje le a tápkábelt.


**HASZNÁLATI ÚTMUTATÓ** **Figyelem!** Mindig vegye le a készüléket a tápegységről, mielőtt feltölti vízzel és kiüríti a készüléket. Mielőtt csatlakoztatná a készüléket az elektromos hálózathoz, győződjön meg arról, hogy a BE/KI kapcsoló „0” állásban van.

**Figyelem!** Ne működtesse a készüléket szárazon, víz nélkül. Amikor először kapcsolja be a készüléket, töltsé fel vízzel, és hagyja felforni a vizet. Űritse ki és öblítse ki a készüléket. Ismételje meg ezt az eljárást kétszer vagy háromszor. 1 Nyomja meg a fedélkioldó gombot (E) a fedél (A) kinyitásához. Töltsé fel a készüléket friss, szénsavmentes vízzel a kívánt szintig. Ne lépje túl a MAX szintet. 2 Csuálja le a fedelet. Helyezze a készüléket a tápegységre (C). **Figyelem!** A készülék bekapcsolása előtt győződjön meg arról, hogy a fedél megfelelően le van zárva. 3 Dugja be a dugót földelt konnektorba. 4 Nyomja a BE/KI kapcsolót (G) "1" állásba. A működésjelző világít. A készülék automatikusan kikapcsol, ha a víz eléri a forráspontot. A BE/KI kapcsoló visszatér a "0" állásba.



2. ábra

A működésjelző kialszik. Ha a készüléket bekapcsolja, amikor a benne lévő víz a MIN szint alatt van, a készülék automatikusan kikapcsol. Mielőtt ismét felforrálná a vizet, várjon néhány másodpercet, hogy a tápegység visszaálljon. **Figyelem!** Ne nyissa fel a fedelet, amíg a víz forr. Égési sérülést okozhat a forró gőz és a készülékből kilépő forró víz. 5 Húzza ki a készüléket a konnektorból. Győződjön meg arról, hogy a készülék ki van kapcsolva, mielőtt leveszi a tápegységről. 6 Fogja meg a készüléket a fogantyújánál fogva. Vegye le a készüléket a tápegységről. Minden használat után öntse ki a készülékben maradt vizet. Használat után javasoljuk, hogy a kábeltároló eszközzel (H) tekerje fel a tápkábelt a készülék alján (3. ábra).



3. ábra

Ha a készülék használat közben be- és kikapcsol, vagy ha kikapcsol, mielőtt a víz elérné a forráspontot, ellenőrizze, hogy nincs-e vízkő maradványa a készülék belsejében (olvassa el a „Vízke eltávolítása” című részt). A vízcseppek jelenléte a készülék alatt teljesen normális jelenség: ez csak páralecsapódás. **TISZTÍTÁS ÉS KARBANTARTÁS** **Figyelem!** Húzza ki a készüléket a konnektorból, és várja meg, amíg a forró részek kihűlnek, bármilyen tisztítási és karbantartási műveletet csak ezután végezzen. A rendszeres karbantartás és tisztítás hosszú ideig megőrzi és hatékonyan tartja a készüléket.

Soha ne mossa a készülék alkatrészeit mosogatógépben. Ne használjon közvetlen vízsugarat.

**A készülék és a tápegység tisztítása** **Figyelem!** Áramütés veszélye. Ne merítse a készüléket vízbe vagy egyéb más folyadékba. Tisztítsa meg a készülék rögzített részeit nem súroló hatású nedves ruhával, hogy elkerülje a bevonat károsodását. Törölje át száraz ruhával.

**A szűrő tisztítása** Nyissa ki a fedelet. Vegye ki a szűrőt (B) a helyéről. Mossa ki a szűrőt folyó víz alatt. Ha szükséges, használjon puha keféet. Alaposan öblítse le. Helyezze vissza a szűrőt a helyére. Alternatív megoldásként a szűrőt a készülékben hagyhatja, és a következő bekezdésben leírtak szerint vízköoldást végezhet.

**Vízkömentesítés** A rendszeres karbantartás és tisztítás hosszabb ideig megőrzi és hatékonyan tartja a készüléket, valamint jelentősen csökkenti az esetleges vízkölerakódásokat a készülékben. Ennek ellenére, ha a készülék működése egy idő után a kemény és nagyon meszes víz gyakori használata miatt sérülne, a hiba elhárítása érdekében vízkömentesítést javasolt végezni. Erre a célra csak citromsav alapú vízköoldó szert használjon. Ez a termék könnyen megtalálható a műszaki szervizközpontokban. A gyártó nem vállal felelősséget a készülék belső alkatrészeinek olyan károsodásáért, amely a nem megfelelő termékek használatából ered, kémiai adalékanyagok jelenléte miatt. Kövesse a vízköoldó termék használati útmutatójában található utasításokat.

**LESZERELÉS** A készülék üzemen kívül helyezése esetén azt elektromosan le kell választani. Különítse el a készülék felépítéséhez használt különféle anyagokat, és ártalmatlanítsa azokat összetételüknek és a felhasználás országában hatályos jogszabályi előírásoknak megfelelően.